

# Mirror

medical imaging software



PhotoFile



PhotoTools



Rejuvenation



Mirror Suite



DermaGraphix

IMAGING EXCELLENCE FROM

 **CANFIELD**

# Mirror PhotoFile

Software de manejo avanzado de imagenes médicas

Mirror PhotoFile es la columna vertebral en sistemas de captura de imagenes, incluyendo una perfecta integración VISIA®, Reveal®, VECTRA®, IntelliStudio®, y VEOS™ de Canfield



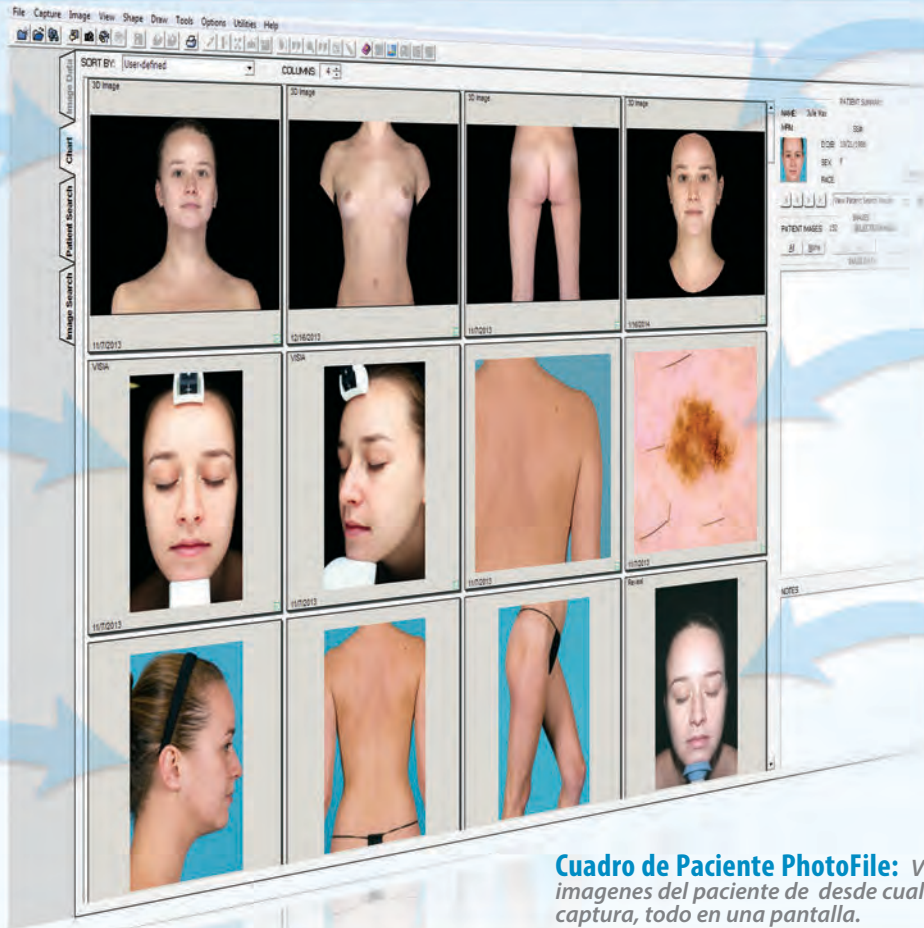
**VECTRA-XT**  
3D imagenes de cuerpo, busto y cara



**VISIA**  
Analisis de imagenes facial



**IntelliStudio**  
sistema estudio movil



**VECTRA-H1**  
camara de mano 3D

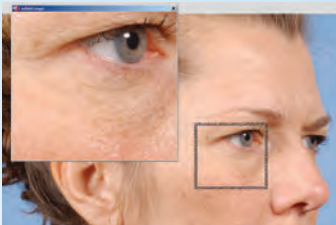


**dermatoscope**  
VEOS-DS3



**Reveal**  
imagen facial

**Cuadro de Paciente PhotoFile:** Vistas de todas las imagenes del paciente de desde cualquier sistema de captura, todo en una pantalla.



Con Mirror's **Loupe Tool**, puede examinar cercanamente las características de la piel para ayudar en las áreas problemáticas.



Regista el progreso del tratamiento y demuestra los resultado en la vista **side-by-side**

IMAGE DATA	
ATTRIBUTE	
Procedure	
VALUES	
Blepharoplasty - Upper	
Blepharoplasty - 15823	
Blepharoplasty - Lower	
Blepharoplasty - Upper	
Botox Injection	
Brachioplasty - 15836	


Asigne **atributos** personalizables a las imagenes de sus pacientes, puede buscar, ver o imprimir imagenes por procedimientos, diagnostico u otro criterio

PhotoFile mantiene instantáneamente accesibles sus imagenes médicas, yet proporciona características de seguridad HIPAA . Los hospitals dependen del software Mirror para sus necesidades de gestión de imágenes médicas.

Con la interface médica Mirror, la estructura de cuadro de paciente, y el diagnostico preconfigurado y personalizado y librerías de procedimiento, Mirror PhotoFile es la gestión de imagen médica en su mejor momento.



**Exporta a PowerPoint®** crea automáticamente la creación de presentaciones. Seleccione la disposición de las imagenes que desee



- Photofile genera el PowerPoint con sus especificaciones.

"Tenemos una amplia práctica con imágenes, que incluye los sistemas VECTRA 3D y Visia. Con una interfaz común a nuestra central de base de datos del paciente, Mirror es la base de todas nuestras aplicaciones de imágenes clínicas.

— Dr. William Burden, FACS  
Destin Plastic Surgery, Destin, Florida

## PhotoTools

software para ayudarle a sacar el máximo partido a tus imágenes

**Mirror PhotoTools** es una herramienta invaluable para mejorar la comunicación y optimización de las imágenes.

- Optimice la fotografía médica con captura de imágenes y MatchPose®.
- Multiplica la efectividad de las imágenes de sus pacientes para la planificación quirúrgica, y para consultas profesionales, presentaciones y publicaciones.

### Creación de un flujo de trabajo eficiente

**Mirror's con opción de captura de imagen** permite capturar imágenes digitales de alta calidad directamente en el cuadro de su paciente, ahorrando tiempo y evitando errores.



**MatchPose®** superposición de imágenes que hace fácil la captura perfecta siempre "antes y después": superponer una vista previa en vivo translúcida sobre la imagen original, en la pantalla para asegurar la posición correcta.

**Importa** cualquier imagen de cualquier fuente: cámara digital, endoscopio, escáner, microscopio de vídeo..

**Integrated tools** ayuda a obtener el máximo provecho de sus imágenes para una mejor comunicación y, presentaciones profesionales pulidos y publicación.

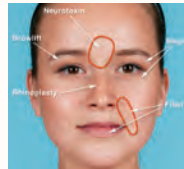


**Color y orientación coincidente** para eliminar los cambios de color y ajustar el tamaño rotación de la imagen para una apariencia consistente

**Comparación/división cara** para demostrar la asimetría

**Etiquetas y Marcos** para anotaciones fáciles

**Medición automática** calibra distancias, ángulos, áreas y proporciones para la planificación y el análisis quirúrgico.



# Mirror Suite

comprehensive patient imaging software

**Mirror Suite** combina las herramientas PhotoFile, PhotoTools, Rejuvenation, y 2D simulation en una solución integrada para el manejo de imágenes médicas, comunicación visual y simulación estética. Descubra por si mismo por qué tantas prácticas estéticas líderes de todo el mundo confían en la Suite Mirror para toda su imagen paciente.



lift facial



rinoplastia y aumento de mentón



Lift en cuello



liposucción

## Rejuvenation

software for simulating skin rejuvenation procedures



Simula fácilmente los beneficios de procedimientos como neurotoxinas, rellenos dermales, procedimientos láser, microdermoabrasión, y más.

"Una cosa es explicar a alguien lo que se tiene en mente, otra muy distinta es sentarse y mostrárselos. Mirror me permite expresarme - para comunicar mejor".

— Dr. Richard Cummings.  
Board Certified Plastic Surgeon  
Cummings Plastic Surgery  
Kinston, North Carolina



## SOPORTE TÉCNICO STÁNDAR DE ORO

Un contrato de **soporte A.....** del software Canfield garantiza que usted recibirá cada nueva actualización de forma automática y disfrutará sin límites, el acceso prioritario a los expertos de soporte técnico de Canfield.



# PAQUETES DE SOFTWARE®



Mirror  
PhotoFile



PhotoTools  
bundle



Rejuvenation  
bundle



Mirror Suite  
bundle



DermaGraphix<sup>1</sup>  
bundle

## Incluído en el paquete:

	Mirror PhotoFile	PhotoTools bundle	Rejuvenation bundle	Mirror Suite bundle	DermaGraphix <sup>1</sup> bundle
PhotoFile	cuadro de paciente	●	●	●	●
	ilimitados campos de datos de imágenes, personalizables	●	●	●	●
	busqueda en base de datos	●	●	●	●
	importación de image de cámaras digitales	●	●	●	●
	herramienta loupe	●	●	●	●
	vista de imagenes side-by-side	●	●	●	●
	exportar a PowerPoint®	●	●	●	●
	privacidad depaciente	●	●	●	●
PhotoTools	captura de imagen ligada	–	●	–	●
	MatchPose®	–	●	–	●
	superposición de imágenes (comparación)	–	●	●	–
	corrección de color	–	●	–	●
	ajustes de orientación	–	●	–	●
	cortar/cambio de tamaño y disposición	–	●	–	●
	etiqueta/capa de anotaciones	–	●	–	●
	marco de notas	–	●	–	●
	herramientas de consulta (Mejora, asimetría, espejo)	–	●	–	●
	herramienta de presentaciones	–	●	–	●
	analisis de sub superficie RBX® Red/Brown	–	●	–	●
herramientas de medidas	–	●	–	●	
Simulation	Simulación estética: Conjunto de herramientas para la simulación de la mayoría de los procedimientos estéticos. Ideal para rinoplastia, lifting facial, otoplastia, aumento del mentón, abdominoplastia y liposucción.	–	–	–	●
	Módulo Rejuvenation	–	–	●	–
	Módulo Hair	–	–	–	●
	Módulo Breast	–	–	–	●
BODY MAPPING	Módulo Bleph & Brow	–	–	–	●
	Módulo body map	–	–	–	●
	vinculación de imágenes / cartografía	–	–	–	●
soporte	crea CD de visión independiente	–	–	–	●
	licencias de red incluidas <sup>2</sup>	1	1	1	3
	Soporte y actualizaciones de 1 año incluidos	–	●	●	●
	formación inicial incluida <sup>3</sup>	▲ 1-hora	▲ 2-horas	▲ 2-horas	▲ ½-día
				■ 1-día	

<sup>1</sup> Para aprender más sobre Mirror DermaGraphix® Body Mapping , pida el brochure Canfield Total Body Photography.

▲ entrenamiento, a través de la web<sup>4</sup> ■ en-el sitio de entrenamiento

<sup>2</sup> La licencia de la Suite Mirror permite el uso del software en cualquier red de tres estaciones de trabajo al mismo tiempo. Otros productos que pueden ser usados en una estación de trabajo a la vez. Las licencias de red adicionales están disponibles para todos los productos.

<sup>3</sup> Entrenamiento adicional esta disponible para todos los productos en una base diaria. Se requiere la programación anticipada de cuatro semanas. Los gastos de viaje no están incluidos fuera de Estados Unidos .

<sup>4</sup> El entrenamiento en vivo a través de la web esta disponible para usuarios con acceso a internet de alta velocidad.



IMAGING EXCELLENCE FROM  
**CANFIELD**

[www.adisat.es](http://www.adisat.es) | [canfield@adisat.es](mailto:canfield@adisat.es) | Teléfono: 97636 1289 | +34605868647 | Av. Cesareo Alierta 10, Esc 1ª A 2º Izda. 50008, Zaragoza, España. | [Instagram: canfield\\_es](https://www.instagram.com/canfield_es) [www.canfieldsci.com](http://www.canfieldsci.com)